

Système de trading AH

Ce document décrit le système de trading AH (<http://www.trading-attitude.com/systeme-de-trading-pour-scalping-de-tendance>).

Ce système fonctionne sur Metatrader et ProRealTime.

Les indicateurs

Les indicateurs du système sont :

- la moyenne de HULL avec 50 comme paramètre
- l'Alligator de Bill Williams

Pour MT4 :

L'indicateur HULL pour MT4 se trouve joint au package que vous avez reçu. Ce sont les deux fichiers HMA.mq4 et HMA2.mq4. Ce sont 2 versions différentes.

L'Alligator est inclus dans le logiciel.

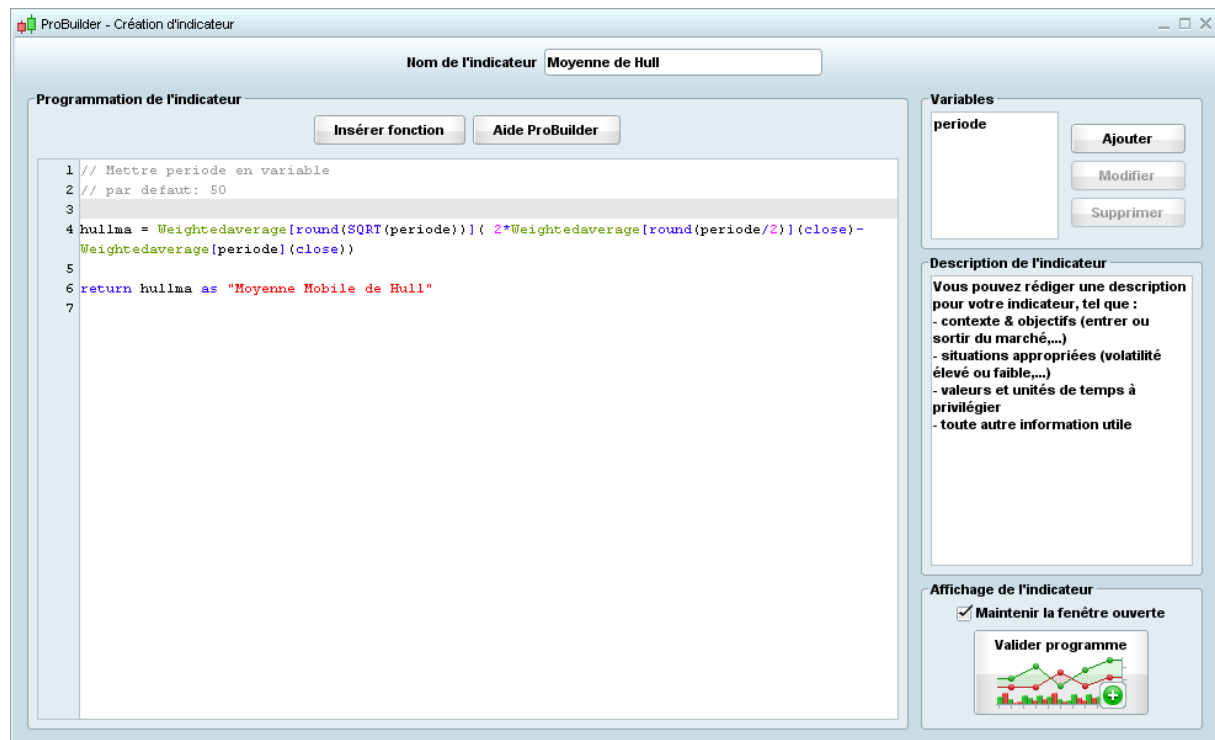
Pour ProRealTime :

Hull :

```
// Mettre periode en variable  
// par default: 50
```

```
hullma = Weightedaverage[round(SQRT(periode))]  
( 2*Weightedaverage[round(periode/2)](close)-Weightedaverage[periode]  
(close))
```

```
return hullma as "Moyenne Mobile de Hull"
```



Alligator :

REM Alligator Indicators - Bill Williams, "Trading Chaos"

```
price = medianprice
// Chaos Blue BL
ChaosBlueBL=WilderAverage[13](price[8])

// Chaos Red BL
ChaosRedBL=WilderAverage[8](price[5])

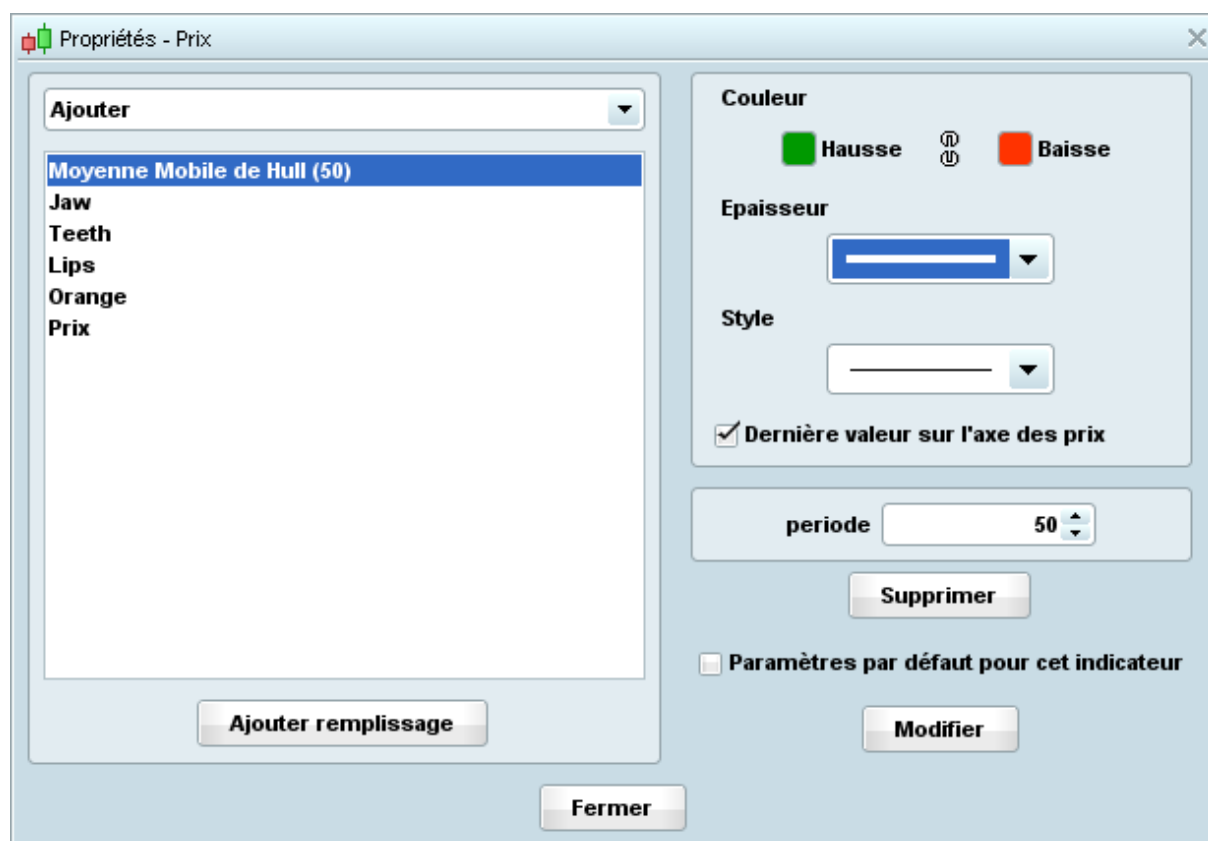
// Chaos Green BL
ChaosGreenBL=WilderAverage[5](price[3])

ChaosOrangeBL=WilderAverage[26](price[10])

RETURN ChaosBlueBL COLOURED(0,0,255) AS "Jaw" , ChaosRedBL
COLOURED(255,0,0) AS "Teeth" , ChaosGreenBL COLOURED(0,230,0) AS
"Lips", ChaosOrangeBL COLOURED(255,132,0) AS "Orange"
```

Pas de paramètre pour cet indicateur.

Ajouter ces deux indicateurs sur les prix et configurer Hull de la façon suivante :



Les règles

Achat :

- la moyenne de Hull est croissante
- le dernier plus haut a été dépassé (quand l'Alligator est en train de tricoter)
- l'Alligator est croissant

Prise de bénéfice position longue :

- clôture sous la moyenne la plus haute de l'Alligator
- ou trailing stop
- ou retournement de la Hull

Stop loss position longue :

- précédent plus bas
- ou clôture sous la moyenne la plus haute de l'Alligator

Vente à découvert :

- la moyenne de Hull est décroissante
- le dernier plus bas a été dépassé (quand l'Alligator est en train de tricoter)
- l'Alligator est décroissant

Prise de bénéfice position courte :

- clôture au-dessus de la moyenne la plus basse de l'Alligator
- ou trailing stop
- ou retournement de la Hull

Stop loss position courte :

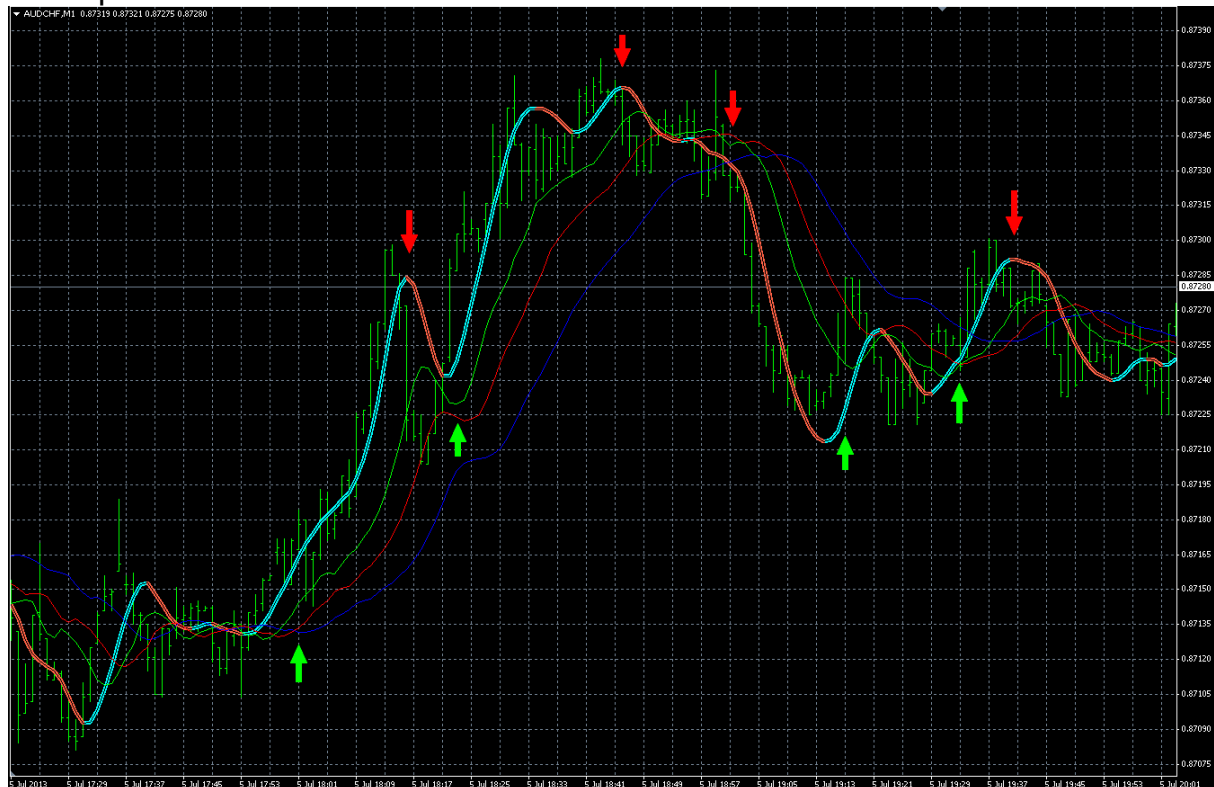
- précédent plus haut
- ou clôture au-dessus de la moyenne la plus basse de l'Alligator

Évitez les zones où l'Alligator tricote.

L'idéal est d'attendre des périodes où les prix subissent une tendance qui dure. Après un premier départ puis une première consolidation, les prix repartent dans la même direction. C'est là qu'on peut attaquer avec un minimum de risque.

Exemples

Exemple 1



Exemple 2



Exemple 3



Exemple 4



Quand une tendance est bien engagée et que l'on est dans le positif on peut aussi laisser courir un peu plus en prenant la courbe bleue de l'Alligator comme stop.

Quand l'Alligator tricote rester à l'écart. Seule, alors, une sortie de canal peut faire repartir les prix dans un sens et créer une occasion.